

## El Pago de los Estudios Universitarios

### Objetivos

En esta lección aprenderás:

- ✓ como puedes pagar tus estudios universitarios
- ✓ sobre los diferentes tipos de financiamiento
- ✓ sobre diferentes becas y como solicitarlas
- ✓ los diferentes pasos para lograr la meta de asistir a la universidad

### Financiamiento de tu Educación Universitaria

En este momento posiblemente te estarás preguntando, “¿Cómo pagaría la universidad?” Sí, en efecto, esta es una pregunta y una preocupación importante. Afortunadamente, existen muchas opciones financieras disponibles para ti. No permitas que el costo de los estudios te impida asistir a la universidad porque es muy probable que puedas conseguir ayuda financiera de una gran variedad de fuentes.

El Gobierno Federal provee la mayor ayuda financiera. Proporciona asistencia a aquellos estudiantes que cuentan con limitaciones financieras. El déficit de financiamiento se basa en tu “estimación de la contribución familiar” (EFC – Expected Family Contribution, por sus siglas en inglés). Las familias con bajos ingresos tendrán un EFC bajo, lo que significa que los estudiantes provenientes de familias con los ingresos más bajos tienen una necesidad más alta. El Gobierno Federal ofrece varias opciones de ayuda financiera.

**Estas son algunas:**

- **Beca Pell:** Esta concesión está basada en tu déficit de financiamiento. El Gobierno Federal te otorga una cierta cantidad de dinero anualmente la cual se entrega a la escuela. Tu escuela entonces la puede aplicar para cubrir los costos escolares y/o transferírtela mediante un cheque. Esta cantidad de dinero no se tiene que reembolsar.
- **Beca Suplementaria de Oportunidad Educativa (SEOG, Supplemental Educational Opportunity Grant, por sus siglas en inglés):** Esta beca también se basa en tu necesidad financiera. Los receptores de la Beca Pell que tienen la estimación de contribución familiar más baja reciben esta beca. Los estudiantes que provienen de familias que no pueden contribuir al pago de las colegiaturas escolares son fuertes candidatos a obtener este financiamiento. Esta cantidad tampoco tiene que ser reembolsada.
- **Beca Perkins:** Es un préstamo con intereses bajos para estudiantes con una fuerte necesidad de financiamiento. En este caso, el dinero es entregado a la escuela, y ésta se convierte en el prestador. Este préstamo si se debe reembolsar.
- **Beca Stafford:** Si después de otorgarte una Beca Pell y otros préstamos adicionales todavía tienes necesidad de financiamiento, puedes ser elegible para una Beca Stafford para cubrir los costos remanentes. El gobierno paga los intereses durante tu permanencia en la escuela y durante los primeros seis meses después que has dejado la escuela. Este préstamo sí debe ser reembolsado.
- **Programa Escuela-Empresa:** Este programa hace posible que los estudiantes puedan tener empleos de medio tiempo mientras están estudiando. También se basa en la necesidad financiera. Estos empleos probablemente se obtendrán dentro del mismo campus escolar, pero también se pueden encontrar empleos en negocios de la misma localidad, organizaciones no lucrativas, o en agencias. El dinero ganado de esta manera no tiene que ser reembolsado.
- **Para recibir ayuda para estudios por parte del gobierno** debes encasillarte en una de las categorías siguientes: ser ciudadano de los Estados Unidos, ser nativo de los Estados Unidos, o ser residente permanente en posesión de una forma I-151, I-551, o I-551C (Tarjeta de Residente Permanente). Hay algunas otras categorías que te permiten obtener ayuda federal para estudios.

## Otras Fuentes de Financiamiento

La búsqueda de becas se lleva tiempo, pero reduce el costo de los estudios profesionales. Las dos palabras claves que tienes que tener en mente a la hora de pensar en becas son *mérito* y *necesidad*, aunque también existen otros tipos de becas. Recuerda que para obtener alguna de estas becas, ¡tienes que solicitarla!

- Las **Becas con Base en el Mérito** se otorgan a los estudiantes con un excepcional desempeño académico. Estas becas se conceden frecuentemente mediante una competencia. La Beca Nacional al Mérito Académico es un ejemplo de este tipo de becas. El obtener una cierta calificación en el examen PSAT/NMSQT te puede hacer elegible para una beca al mérito académico.
- Las **Becas con Base en la Necesidad** se otorgan a los estudiantes cuyos recursos financieros no les permiten cubrir el costo total de los estudios en colegios y universidades a los que ellos ya han sido aceptados. Estas becas se encuentran disponibles en muchas escuelas y pueden ser por cantidades significativas, dependiendo de los recursos que la institución asigna a este tipo de financiamiento.
- Las **Becas Especiales** generalmente se otorgan a estudiantes de nuevo ingreso en su primer año tomando en consideración ciertas características especiales. Los colegios con alguna filiación religiosa llegan a tener algunas becas especialmente dotadas para aquellos estudiantes que son de su misma filiación. En ocasiones estas becas se otorgan como premio a estudiantes de ciertas áreas geográficas. Existe una gran variedad de estas becas “especiales”.
- Asimismo se encuentran disponibles **Becas para Atletas, Músicos, Artistas, Comerciantes, Ex alumnos, Teatro/Comunicaciones, etc.** Muchas escuelas tienen becas tipo-departamentales a las que los estudiantes tienen acceso. Es posible que algunas no sean muy grandes, pero cualquier ayuda es buena.
- Los **Apoyos Basados en la Etnicidad** son apoyos financieros a los que los solicitantes deben calificar inicialmente por su raza, religión, u origen nacional.
- Los **Apoyos Estatales para Estudiantes** varían de estado a estado. Si deseas información sobre este tipo de becas ingresa a Internet o contacta a un consejero.

➤ Una variedad de **Becas**

**Comunitarias** están disponibles también. Frecuentemente los clubes de servicio de la localidad, tales como el Club Rotario o el Club de Leones, ofrecen becas. Algunas corporaciones otorgan becas a los hijos de sus empleados o a estudiantes de la localidad considerando su éxito académico.

Otras fuentes que debes explorar en busca de posibles becas son las organizaciones no-lucrativas, cámaras de comercio, sindicatos de trabajadores, iglesias, y las organizaciones de voluntarios.

**Enlace de Conexión a Carreras:**

Para obtener ayuda para llenar una solicitud de apoyo financiero, saber si eres elegible, u obtener alguna otra información, contacta al Centro de Información de Ayuda Federal para Estudiantes. Sólo **LLAMA AL TEL. 1-800-4 FED AID. NO ACUDAS A FAFSA.COM, ESTE ES UN SITIO PRIVADO QUE COBRA POR SUS SERVICIOS Y ¡NO ES EL SITIO OFICIAL DEL GOBIERNO!**

**¿Por dónde tengo que empezar?**



Para iniciar el proceso de solicitud de ayuda financiera, tienes que llenar una **Free Application for Federal Student Aid** (Forma Gratuita para obtener Ayuda Financiera Federal, por sus siglas en inglés) conocida como **FAFSA**. El Departamento de Educación procesa estos formatos. Puedes obtenerlos en la página web en [www.FAFSA.ed.gov](http://www.FAFSA.ed.gov) o llamando al **1-800-4-FED-AID** para solicitar un formulario de solicitud. Solicita o imprime un “FORMULARIO FAFSA”. Es difícil llenarlo, pero vale la pena.

Si la solicitas en línea tienes que solicitar primero un **NIP**. Un NIP es tu número de identificación personal. Representa un número de acceso electrónico en código que sirve para identificarte. Entra a la página [www.pin.ed.gov](http://www.pin.ed.gov) y solicita tu NIP antes de que empieces a llenar tu FAFSA. Cuando solicites un NIP, debes proporcionar tu nombre (tal como aparece en tu tarjeta de Seguro Social), tu número de Seguro Social, fecha de nacimiento, dirección de correo, y dirección de correo electrónico (si tienes una). Después que esa

información es verificada, se genera un NIP. Si proporcionas una dirección de correo electrónico recibirás una respuesta por la misma vía en 1 a 3 días, que contiene un enlace que te lleva a tu NIP. Si no tienes una dirección de correo electrónico, recibirás tu NIP por correo ordinario de 7 a 10 días. Tu NIP te permitirá solicitar ayuda financiera federal en línea, utilizando el formulario FAFSA que encuentras en Internet. Incluso podrás “firmar” electrónicamente tu solicitud. También puedes hacer correcciones en tu FAFSA, y tener acceso a tu *Reporte de Ayuda Estudiantil* y hacerle correcciones en línea. También puedes “firmar” un pagaré por un préstamo federal para estudios. El NIP de Ayuda Federal para Estudios proporciona acceso a la información personal por lo que deberás mantenerlo **privado**.

Los documentos necesarios para la solicitud incluyen:

- Las formas W-2 de los padres y del estudiante
- Estados de cuenta de la hipoteca e inversiones
- Estados de cuenta bancarios

Después de 2 a 4 semanas de haber enviado el FAFSA, recibirás un **Reporte de Ayuda Estudiantil** (Student Aid Report, **SAR**, por sus siglas en inglés). Cuando solicitas ayuda financiera a la escuela, el colegio empezará por diseñar un paquete que cubra tu necesidad de financiera haciéndoles ver tu preocupación por el paquete que recibiste, e incluye una copia de la mejor oferta que has recibido de la Escuela “A”. Asienta, de ser verdad, que te gustaría asistir a la Escuela “B”, pero que necesitas más ayuda. Si tu solvencia para cubrir los costos de la financiamiento, que podría incluir una combinación de préstamos, becas, y trabajo de medio tiempo.

Estos paquetes escolares suelen ser diferentes. Puedes hacer una comparación entre varios y ver cuál es más provechoso para ti. En algunos casos puedes utilizar el paquete financiero de la Escuela “A” para negociar un mejor paquete con la Escuela “B”. Dirígete por escrito a la oficina de ayuda escuela o la de tu familia ha cambiado durante el año pasado, ya sea debido a la pérdida del empleo, a enfermedad, o muerte repentina, puedes apelar a la oficina de ayuda financiera para que te ofrezcan un mejor paquete.

También puedes buscar becas que no provienen de las escuelas. El College Board (Consejo Universitario) ofrece en forma gratuita una herramienta de búsqueda de becas que

examina cerca de 2,300 fuentes posibles de financiamiento. Existen muchas becas premio que podrías encontrar, pero te toca a ti buscarlas. Si esto te parece abrumador, solo recuerda que estás invirtiendo en tu futuro y bien vale la pena el esfuerzo.

### **Mitos Acerca de la Universidad**

- Sólo los muy ricos pueden ir a la universidad.
- No existe ayuda financiera para la clase media.
- Sólo los grandes atletas obtienen becas.
- Las escuelas de la comunidad solo ofrecen educación vocacional.
- Si quieres obtener financiamiento para estudiar no es importante cuanto sabes, sino a quien conoces.

### **Programa para Obtener Ayuda Financiera**

Realiza las actividades que se enlistan para cada mes antes de pasar al siguiente.

### **Verano Anterior a tu Último Año de Preparatoria**

- Empieza a investigar becas por Internet.
- Si tienes preguntas acerca de cómo se determina si eres elegible para obtener ayuda financiera, una buena fuente de información es el libro *Meeting College Costs* (Cómo Cubrir los Costos de la Universidad).

### **Septiembre**

- Reúnete con tu mentor o tu Consejero Estudiantil para que te orienten sobre cuotas escolares y ayuda financiera.
- Averigua si calificas para obtener financiamiento utilizando el calculador de EFC para determinar tu elegibilidad. Busca en Internet el sitio [http://apps.collegeboard.com/fincalc/efc\\_welcome.jsp](http://apps.collegeboard.com/fincalc/efc_welcome.jsp) y llena el formato con la información que te piden.

## Octubre

- Pide a tu mentor o a tu guía consejero escolar información sobre becas estatales y locales. Muchos de estos programas requieren el FAFSA (el cual es gratuito) o el PROFILE (que no es gratuito). Asegúrate de enviar estos formatos a todos los programas sobre becas que te los pidan. El PROFILE es el servicio de solicitud de ayuda financiera que proporciona el College Board. Muchas de las escuelas, universidades, escuelas profesionales y de graduados, y programas de becas afiliados utilizan la información reunida por PROFILE para apoyar su esfuerzo de concesión de fondos de origen no gubernamental para dar ayuda financiera a los estudiantes.
- Los estudiantes varones que cumplirán 18 años para cuando estén llenando el FAFSA se les pide que se registren en el Servicio de Selección (Militar) para ser elegibles para obtener ayuda estatal y federal. Se pueden registrar para el Servicio de Selección en cualquier oficina de correos o llenando la forma FAFSA. Puedes llamar sin cargo al 1-888-655-1825 para más información.

## Noviembre

- Tú y tus padres deben pedir un número NIP del Departamento de Educación. El NIP sirve como una firma electrónica para FAFSA en Internet y reduce significativamente el tiempo de procesamiento.
- La Ayuda Financiera CSS de PROFILE es un servicio para dar ayuda financiera. La forma de PROFILE es administrada por el Servicio de Becas Universitarias (College Scholarship Service, CSS, por sus siglas en inglés), que es la división de ayuda financiera del College Board. Si estás solicitando admisión a la escuela y ayuda financiera, es tiempo ya de enviar la solicitud de PROFILE. Visita el sitio de Ayuda Financiera de PROFILE en <https://profileonline.collegeboard.com/> si quieres saber más acerca del servicio de PROFILE y de cómo enviar tu solicitud por Internet. No lo olvides, en forma contraria a como se hace con FAFSA, tú no necesitas de esperar hasta después del 1° de Enero para enviar la solicitud de PROFILE.

## Diciembre

- Haz tus solicitudes de becas oportunamente para cumplir con las fechas.
- Obtén una solicitud FAFSA en forma gratuita en tu escuela o regístrate en Internet.

Si estás pensando enviar tu solicitud por Internet, lo cual es recomendable, familiarízate primero con el sitio web.

- Reúne los documentos de identificación y financieros que necesitarás para llenar tu forma FAFSA.

### **Enero**

- La información sobre los ingresos que aparece en tu declaración de impuestos es necesaria para llenar la forma FAFSA, por lo que sería buena idea que tú y tus padres preparen su declaración de este año lo más temprano posible. Sin embargo, no se necesita que la envíes al IRS primero antes de enviar tu solicitud FAFSA.
- Firma el formulario FAFSA y envíalo lo más pronto posible, pero hasta después de Enero 1. El envío temprano de esta forma aumenta tus probabilidades de recibir ayuda de la mayor cantidad de fuentes posibles.
- Si vas a enviar tu formulario FAFSA por Internet podría ser más útil para ti llenar el formulario de Pre-Solicitud, que está disponible en el sitio web de FAFSA. Este formulario le permite a una familia organizar bien su información financiera para llenar la versión electrónica de la FAFSA y que NO deberá ser enviado, ya que éste es solamente un formulario preliminar.

### **Febrero**

- La mayoría de las fechas últimas de entrega de la solicitud de Ayuda Financiera PROFILE del CSS caen a principios o mediados de Febrero. Asegúrate de que tu solicitud sea recibida en tiempo para cumplir con estos plazos.
- El Reporte de Ayuda Estudiantil (SAR, Student Aid Report, por sus siglas en inglés) deberá llegar a cualquier sitio entre dos a cuatro semanas después que se ha enviado la forma FAFSA. El monto correspondiente a la Contribución Familiar Estimada (EFC, Estimated Family Contribution, por sus siglas en inglés) aparece impresa en la parte superior derecha de la página frontal del mencionado reporte. Si el SAR no se ha recibido dentro de las cuatro semanas después de haber enviado el formulario FAFSA, favor de llamar al 1-800-4-FED-AID (800-433-3242). En caso que el SAR presente algún error, haz las correcciones pertinentes y envíalas inmediatamente de regreso.



- Si proporcionaste alguna dirección de correo electrónico en tu FAFSA, se te enviará un enlace de acceso a tu SAR. Si es necesario, haz las correcciones al SAR por Internet en el sitio web de FAFSA.

**Marzo**

- En este mes se reciben ya algunas notificaciones de admisión y cartas de otorgamiento de ayuda financiera.

**Abril**

- La mayoría de las notificaciones de admisión y cartas de otorgamiento de ayuda financiera llegan en este mes. Lee cuidadosamente las cartas de otorgamiento de ayuda y asegúrate de cumplir con las fechas últimas para enviar tu aceptación.
- Haz una comparación entre los diferentes montos que te otorgan.
- Haz tu decisión final y envía tu forma de inscripción junto con tu cheque de depósito a la escuela que hayas elegido finalmente antes de Mayo 1, la fecha última que tienen la mayoría de las escuelas para recibir respuestas.

**Mayo**

- Si resulta difícil para tu familia pagar la Contribución Familiar Estimada de ese semestre, busca algunas alternativas tales como préstamos a los padres de familia o préstamos privados para poder pagar tu educación.

**¿Qué has aprendido hasta ahora?**

1. Menciona cuatro fuentes para obtener financiamiento.

---

---

2. ¿Qué financiamiento ofrece el Gobierno Federal el cual no tiene que ser reembolsado?

---

---

3. ¿Quién califica para ayuda del gobierno?

---

---

4. ¿Qué es un NIP? ¿Por qué deberías tener uno?

---

---

5. ¿Qué significa FAFSA? ¿Por qué querrías hacer una solicitud a FAFSA?

---

---

---

6. Fíjate en la lista de posibles fuentes de ayuda financiera. ¿Para cuáles calificas tú?

---

---

---

### Otros Recursos para Obtener Ayuda Financiera


Considera el caso de Juliana:

Juliana está en su segundo año de escuela preparatoria y debe decidir lo que quiere hacer en el futuro. Los maestros de Juliana le han aconsejado tomar algunos cursos avanzados ya que piensan que ella debe ir a la universidad, y ella ha seguido su consejo. Juliana está preparada académicamente, pero ahora enfrenta el reto de cómo pagar esos estudios. Lo anterior es particularmente difícil para ella ya que es una estudiante indocumentada. Una estudiante indocumentada es aquella que o no cuenta con una visa de estudiante o no es residente permanente en los Estados Unidos. Desafortunadamente, Juliana no puede recibir ayuda financiera del gobierno y tampoco puede recibir ninguna beca que requiera que el solicitante sea residente legal o sea ciudadano de los Estados Unidos. Además, ella podría no ser elegible para

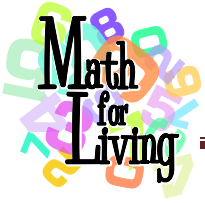
recibir fondos del estado para pagar sus estudios en muchas escuelas estatales. Afortunadamente, no existen restricciones federales para que las universidades acepten estudiantes indocumentados (aún vigente cuando este curso fue escrito).

A continuación presentamos algunos recursos que podrían ayudar a Juliana a obtener ayuda financiera para pagar sus estudios:

- Fondo México Americano para Defensoría Legal y Educación:
  - [www.maldef.org](http://www.maldef.org)
  - Enlista las becas disponibles para estudiantes indocumentados
- Página web de búsqueda rápida de becas:
  - [www.fastweb.com](http://www.fastweb.com)
  - Buscador de becas
- Edupass
  - [www.edupass.org](http://www.edupass.org)
  - Proporciona información a estudiantes sobre admisiones a universidades y colegios, ayuda financiera, y sobre visas y pasaportes
- Ayuda Financiera para Educación Internacional:
  - [www.iefa.org](http://www.iefa.org)
  - Proporciona información para estudiantes internacionales acerca de préstamos y estudios en el extranjero
- Fondo Hispano para Becas:
  - [www.hsf.net](http://www.hsf.net)
  - Enlista las becas destinadas específicamente a estudiantes hispanos
- Centro de Migrantes de Geneseo
  - <http://www.migrant.net/migrant/scholarships.htm>
  - Enlista las becas locales y nacionales disponibles para estudiantes migrantes



**Fin de la Lección**



1. ¿Es posible disponer de fondos para utilizarlos en su educación universitaria?

2. De las siguientes afirmaciones, ¿cuál se considera un mito acerca de la universidad?

3. Además de subsidios y préstamos, ¿a qué otro programa puede solicitar ayuda para cubrir los costos de la universidad?

4. Una solicitud *FAFSA* le ayuda a solicitar ayuda financiera.

5. ¿Debe usted pedir información al instructor o al consejero estudiantil de la escuela sobre becas estatales y locales?

Circule la respuesta correcta.

Sí

No

- a. solo los ricos pueden asistir a la universidad
- b. solo los grandes atletas pueden obtener becas
- c. las universidades locales solo ofrecen clases vocacionales
- d. todas las anteriores

becas

amigos

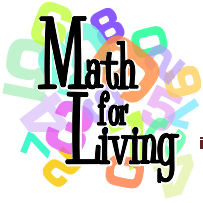
Verdadero

Falso

Sí

No

Total Correct: \_\_\_\_\_



1. ¿Es posible disponer de fondos para utilizarlos en su educación universitaria?

2. De las siguientes afirmaciones, ¿cuál se considera un mito acerca de la universidad?

3. Además de subsidios y préstamos, ¿a qué otro programa puede solicitar ayuda para cubrir los costos de la universidad?

4. Una solicitud FAFSA le ayuda a solicitar ayuda financiera.

5. ¿Debe usted pedir información al instructor o al consejero estudiantil de la escuela sobre becas estatales y locales?

Circule la respuesta correcta.

Sí No

- a. solo los ricos pueden asistir a la universidad
- b. solo los grandes atletas pueden obtener becas
- c. las universidades locales solo ofrecen clases vocacionales
- d. todas las anteriores

becas amigos

Verdadero Falso

Sí No

Total de Aciertos: \_\_\_\_\_

¿Cuáles son los pasos que debería usted tomar para iniciar su educación universitaria? (no calificar) \_\_\_\_\_

\_\_\_\_\_