

Deducciones de Nómina y Recibo de Nómina

Objetivos

En esta lección aprenderás como:

- ✓ definir y utilizar los términos relativos a las deducciones de nómina
- ✓ leer un recibo de nómina
- ✓ calcular la paga neta



Los patrones deben deducir ciertas cantidades de los pagos que efectúan a sus empleados. Estas deducciones usualmente incluyen los impuestos al ingreso, de seguridad social, impuestos del estado, seguros y cualquier otra cantidad que el empleado autorice. Por ejemplo, un empleado puede autorizar a su patrón para que le deduzca las cuotas sindicales, contribuciones de caridad, ahorros, u otros pagos.

Antes de entrar a revisar cada una de las deducciones que se enlistan en un recibo de nómina, es necesario que te familiarices con los términos relativos a las deducciones de nómina. En esta lección, llegarás a definir y utilizar estos términos.

Estudia los siguientes términos.

Term	Definition
A. deducción	cantidad descontada de tu cheque de pago por impuesto al ingreso o cualquier otro pago que autorices
B. paga bruta	monto de tus ganancias antes de aplicarse las deducciones
C. paga neta	la cantidad de tu paga que te llevas a casa después que se han hecho todas las deducciones
D. retención de impuestos	deducción para cubrir el impuesto federal al ingreso
E. FICA	parte del Acta de Contribuciones al Seguro Federal que obliga a los trabajadores a pagar una parte de sus ingresos al gobierno federal por Seguro Social y Servicio Médico
F. autorizar	aprobar oficialmente
G. dependiente	alguien supeditado a ti financieramente, por ejemplo un niño
H. exención de la retención	una deducción permitida por la ley para reducir el monto del ingreso que, de otra manera sería gravada; ve: “deducción de exenciones”
I. impuestos estatales	impuesto especial al ingreso cobrado por el estado donde radicas
J. impuestos locales	un impuesto especial al ingreso que cobra la ciudad donde vives; usualmente utilizado para mejoras en la ciudad



Ejercicios

Completa las siguientes frases seleccionando el MEJOR término del vocabulario que aparece en la página anterior.

Set A

1. San Francisco aplica un _____ por tránsito rápido.
2. Algunos empleadores deducirán ahorros de tu cheque si tú _____ para que lo efectúen.
3. _____ es la cantidad que Mary lleva a casa después que se le han descontado todas las deducciones de su cheque.
4. El estado de California se hace de fondos debidos a _____ .
5. El empleador de Hal descuenta una _____ de su cheque para cubrir sus impuestos al ingreso.
6. _____ es conocido también como impuesto para seguridad social.
7. La retención de impuestos del Seguro Social y del Servicio Médico son ejemplos de _____ .
8. Jack reporta a su hijo como dependiente, por lo que su _____ es dos.
9. La cantidad total que percibe Samantha antes de las deducciones se considera su _____ .
10. Los hijos de Juan que registró para su retención de pensiones constituyen sus _____ .

Deducciones

A continuación vemos una muestra de **recibo de nómina**. Usualmente esta sección se incluye en el cheque o en forma anexa. Esta sección muestra las horas trabajadas por el empleado, la cantidad de dinero que ganó, y las deducciones efectuadas a la paga. Revisa siempre la exactitud de este recibo de nómina. Si encuentras que existe algún error o tiene alguna duda, manifiéstalo a tu patrón en seguida.

Chase Sign Company								
FECHA DE CORTE	PAGA BRUTA	HORAS TIEMPO ORDINARIO	HORAS EXTRA	DEDUCCIÓN DE IMPUESTOS				PAGA NETA (TAKE-HOME PAY)
				FICA	IMPUESTO RETENIDO	IMPUESTO ESTATAL	IMPUESTO LOCAL	
Agosto 3	167.01	20.0	0	12.78	20.50	3.34	1.67	116.12
DEDUCCIONES PERSONALES								
CUOTAS SINDICALES	FONDO COLECTIVO	SEGURO	CRÉDITO SINDICAL					
5.00	1.00	2.60	4.00					
RECIBO DE NÓMINA								
DESPRENDA Y CONSERVELO EN SUS REGISTROS								



Contesta las siguientes preguntas utilizando el recibo de nómina que aparece arriba.

1. ¿Cuál es el nombre del negocio? _____
2. ¿Cuál es la paga bruta? _____
3. ¿Cuántas horas trabajó el empleado? _____
4. ¿Cuáles son las dos principales deducciones que aparecen en el recibo?

5. ¿Cuál es la deducción por el impuesto FICA? _____

6. ¿Cuál es la deducción por retención de impuestos? _____

7. ¿Cuál es la deducción por seguros? _____

8. ¿Cuál es el monto de la paga neta? _____

Ejemplo 1

De acuerdo al recibo de nómina que aparece abajo, ¿cuál es el total de las deducciones por concepto de impuestos?

Sarah's Floral Shop								
FECHA DE CORTE	PAGA BRUTA	HORAS TIEMPO ORDINARIO	HORAS EXTRA	DEDUCCIÓN DE IMPUESTOS				PAGA NETA
				FICA	IMPUESTO RETENIDO	IMPUESTO ESTATAL	IMPUESTO LOCAL	
Julio 19	397.20	40.0	0	30.39	50.20	6.48	3.84	
DEDUCCIONES PERSONALES								
CUOTAS SINDICALES			SEGUROS			FONDO DE AHORRO		
2.00			4.50			5.00		
RECIBO DE NÓMINA								
DESPRENDA Y CONSÉRVELO EN SUS REGISTROS								

Solución

Suma todas las deducciones por concepto de impuestos.

\$ 30.39 — impuesto por seguro social


50.20 — retención de impuestos al ingreso

6.48 — impuesto del estado

+ 3.84 — impuesto local

\$ 90.91 — total de deducciones por impuestos

El total de las deducciones por concepto de impuestos es \$ 90.91.



iInténtalo!

9. De acuerdo con el recibo de nómina que aparece arriba, ¿cuál es el total de las deducciones personales?

Pago Neto

Hay una diferencia entre paga bruta y paga neta. Paga bruta es la cantidad que recibe un empleado antes de descontar los impuestos y demás deducciones. Para calcular la paga bruta, multiplica la cifra que se paga por hora por el número de horas trabajadas. Incluye el tiempo extra si es el caso. La paga neta es la cantidad que recibe el empleado después que se han descontado los impuestos y demás deducciones. También se le denomina “take-home pay” (*paga que llevas a casa*). Para calcularla, resta el total de las deducciones de la paga bruta.

Ejemplo 2

Mike trabaja medio tiempo en el Taller de Hojalatería de North Hills. Determina su pago neto para cada una de las semanas del mes de Febrero.

	Fechas de Corte			
	Febrero 7	Febrero 14	Febrero 21	Febrero 28
Paga Bruta	\$ 144.00	\$ 206.00	\$ 121.65	\$ 187.50
Impuesto FICA	\$ 11.02	\$ 15.76	\$ 9.31	\$ 14.34
Retención de Impuestos	\$ 13.30	\$ 23.40	\$ 10.90	\$ 19.40
Impuesto Estatal	\$ 2.88	\$ 9.48	\$ 2.74	\$ 3.75
Impuesto Local	\$ 1.44	\$ 2.07	\$ 1.52	\$ 0.00
Deducciones Personales	\$ 1.75	\$ 10.50	\$ 6.00	\$ 7.05
Paga Neta				

Solución

Primero, suma todas las deducciones.

Febrero 7	Febrero 14	Febrero 21	Febrero 28
\$ 11.02	\$ 15.76	\$ 9.31	\$ 14.34
13.30	23.40	10.90	19.40
2.88	9.48	2.74	3.75
1.44	2.07	1.52	0.0
<u>+ 1.75</u>	<u>+10.50</u>	<u>+ 6.00</u>	<u>+ 7.05</u>
\$ 30.39	\$ 61.21	\$ 30.47	\$ 44.54

Ahora resta estas deducciones del pago bruto.

Febrero 7	Febrero 14	Febrero 21	Febrero 28
\$ 144.00	\$ 206.00	\$ 121.65	\$ 187.50
<u>- 30.39</u>	<u>- 61.21</u>	<u>- 30.47</u>	<u>- 44.54</u>
\$ 113.61	\$ 144.79	\$ 91.18	\$ 142.96


La paga neta de Mike fue:

\$ 113.61	\$ 144.79	\$ 91.18	\$ 142.96
-----------	-----------	----------	-----------



10. Determina la paga neta de Karla para cada una de las semanas de Febrero.

	Fechas de Corte			
	Febrero 7	Febrero 14	Febrero 21	Febrero 28
Paga Bruta	\$210.00	\$182.00	\$164.26	\$203.79
Impuesto FICA	\$16.07	\$13.92	\$12.57	\$15.59
Impuesto Retenido	\$24.11	\$19.80	\$16.78	\$22.60
Impuesto Estatal	\$4.20	\$3.64	\$3.28	\$4.08
Deducciones Personales	\$4.00	\$4.00	\$6.50	\$4.00
Paga Neta				



Repaso

1. Localiza y resalta los términos y sus significados empleados en esta lección.
2. Escribe a continuación algo nuevo que hayas aprendido en esta lección o una pregunta que desearías hacer al instructor.



Ejercicios

Set B: Utiliza el recibo de nómina que se muestra abajo para contestar las siguientes preguntas.

Downtown Fashions								
FECHA DE CORTE	PAGA BRUTA	HORAS TIEMPO ORDINARIO	HORAS EXTRA	DEDUCCIÓN DE IMPUESTOS				PAGA NETA
				FICA	IMPUESTO RETENIDO	IMPUESTO ESTATAL	IMPUESTO LOCAL	
Mayo 26	238.32	30.0	0	18.23	30.12	3.89	2.38	
DEDUCCIONES PERSONALES								
FONDO DE CARIDAD			SEGUROS			CRÉDITO SINDICAL		
1.00			3.00			5.00		
RECIBO DE NÓMINA								
DESPRENDA Y CONSÉRVELO EN SUS REGISTROS								

1. ¿Cuál es el nombre del negocio? _____
2. ¿Cuál es la paga bruta? _____
3. Calcula la paga neta. _____
4. ¿Cuál es el total de las deducciones de impuestos? _____
5. ¿Cuál es el total de las deducciones personales? _____

Set C: Determina la paga neta de Juan para cada una de las semanas del mes de Junio.

	Fechas de Corte			
	Junio 8	Junio 15	Junio 22	Junio 29
Paga Bruta	\$200.00	\$191.00	\$155.78	\$196.42
Impuesto del Seguro Social	\$15.30	\$14.61	\$11.92	\$15.03
Impuesto Retenido	\$20.06	\$18.20	\$16.51	\$18.67
Impuesto Estatal	\$4.00	\$3.82	\$3.10	\$3.92
Deducciones Personales	0	\$2.00	0	\$2.00
Paga Neta				

Respuestas a Inténtalo

- | | |
|--|---|
| <ol style="list-style-type: none"> 1. Chase Sign Company 2. \$ 167.01 3. 20 horas 4. impuestos y personales 5. \$ 12.78 6. \$ 20.50 7. \$ 2.60 8. \$ 116.12 9. \$ 11.50 | <ol style="list-style-type: none"> 10. Junio 8 – \$ 161.62 Junio 15 – \$ 140.64 Junio 22 – \$ 125.13 Junio 29 – \$ 157.52 |
|--|---|



Set A

- | | |
|---|--|
| <ol style="list-style-type: none"> 1. J – impuestos locales 2. F – autorizar 3. C – paga neta 4. I – impuestos estatales 5. D – retención de impuestos | <ol style="list-style-type: none"> 6. E – FICA 7. A – deducción 8. H – exención de la retención 9. B – paga bruta 10. G – dependiente |
|---|--|

Respuestas a los Ejercicios

Set B

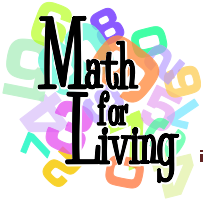
1. Downtown Fashions
2. \$238.32
3. \$174.70
4. \$54.62
5. \$9.00

Set C

1. \$160.64
2. \$152.37
3. \$124.25
4. \$156.80



Fin de la Lección



**Deducciones de Nómina y
Recibo de Nómina
Pre-Evaluación**

Fecha: _____

Nombre: _____

Circule la respuesta correcta.

1. ¿Puede un empleador hacer deducciones de su cheque de paga?

Sí

No

2. De los siguientes conceptos, ¿cuáles puede deducir el empleador de su cheque de paga?

a. impuestos

b. seguro social

c. seguros

d. todos los anteriores

3. ¿Cómo se le llama a la persona a quien se da apoyo financiero?

dependiente

impuesto estatal

4. Una *declaración de ingresos* forma parte normal del cheque de paga.

Verdadero

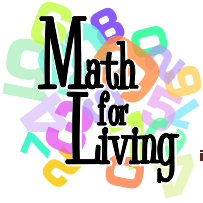
Falso

5. ¿Debe usted contactar a su empleador si encuentra errores en su declaración de ingresos?

Sí

No

Total de Aciertos: _____



**Deducciones de Nómina y
Recibo de Nómina
Post-Evaluación**

Fecha: _____

Nombre: _____

Circule la respuesta correcta.

1. ¿Puede un empleador hacer deducciones de su cheque de paga?

Sí

No

2. De los siguientes conceptos, ¿cuáles puede deducir el empleador de su cheque de paga?

a. impuestos

b. seguro social

c. seguros

d. todos los anteriores

3. ¿Cómo se le llama a la persona a quien se da apoyo financiero?

dependiente

impuesto estatal

4. Una *declaración de ingresos* forma parte normal del cheque de paga.

Verdadero

Falso

5. ¿Debe usted contactar a su empleador si encuentra errores en su declaración de ingresos?

Sí

No

Total de Aciertos: _____

Explique la diferencia entre *sueldo bruto* y *sueldo neto*. (no calificar)
